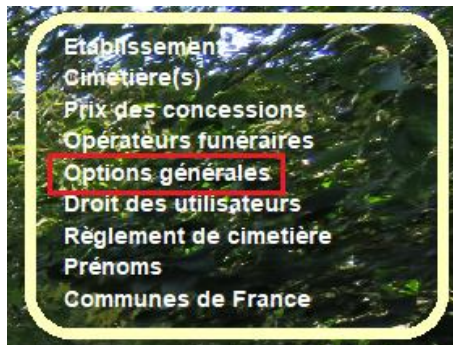


Saisie date CM sur titre de concession

1. Quittez la cartographie en cliquant sur la croix en haut à droite :



2. Dans l'encadré jaune clair tout à droite, cliquez sur "Options générales" :




3. Modifiez la date suivante, puis cliquez sur "enregistrer" tout en bas et fermez la fenêtre :

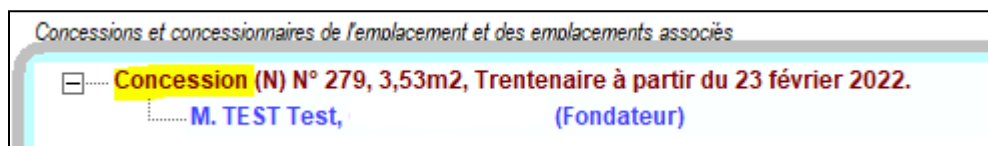
Par défaut, Impression du Titre de Concession Définitif Vente de caveau: acte séparé (décoché), imprimé sur titre (coché)
 Arrêté (décoché), Décision (cochée)

Vu la délibération du Conseil Municipal du jj/mm/aaaa donnant délégation au maire pour les matières définies aux art L2122-22 et L2122-23 du CGCT

Choix de la phrase d'information sur le paiement dans les courriers émis lors de l'échéance d'une concession



4. Retournez sur la cartographie tout à gauche ,
5. Retournez sur l'emplacement concerné > clic sur la concession écrite en rouge :



6. Cliquez à nouveau sur "imprimer titre" :

Droits enregistr.	0,00	€	Taxes	0,00	Concession associée à la concession N°	0	Montant Caveau	€
Post-It								
Nouvelle concession	Inhumés	Imprimer Titre Définitif	Supprimer la concession	?				
Concessionnaire(s) de la concession								